

Anlage 1 – Seite 1:

Wolfgangkirche – Ludwigsburg-Hoheneck „Belegungsplan-Corona“

Kennzeichnung



Kennzeichnung
„Sitzbereich“



Kennzeichnung
„Sperrbereich“



Anlage 1 – Seite 2:

Wolfgangkirche – Ludwigsburg-Hoheneck „Belegungsplan-Corona“


Kennzeichnung





Anlage 1 – Seite 4:


Wolfgangkirche – Ludwigsburg-Hoheneck „Belegungsplan-Corona“

-  Liturg(in)
-  Mesner(in)
-  Organist(in)
-  KGR

 Bank **OHNE** Sitzbereich

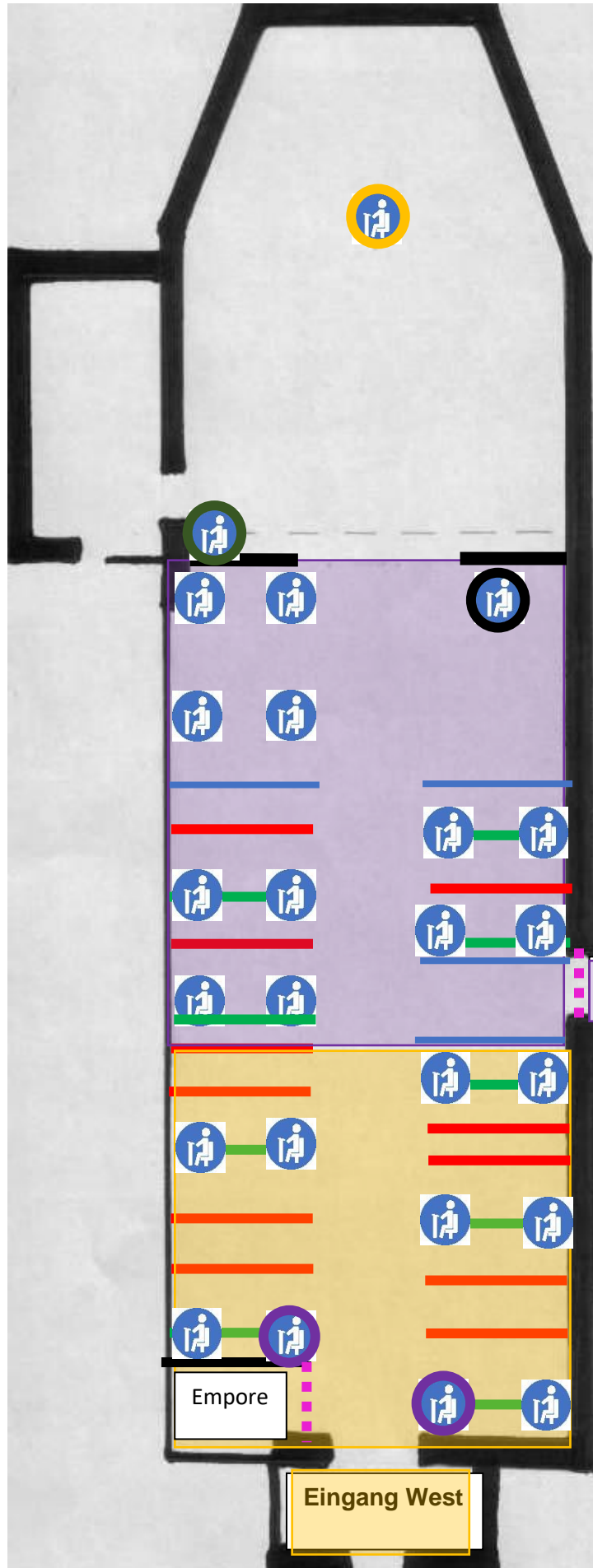
 Bank **MIT** Sitzbereich

 Sitzbereich

 Kein Durchgang

Das **WC** darf jeweils von nur von einer Person benutzt werden.
Daher wird es nur im Bedarfsfall geöffnet.
Hinweis an die Gemeinde, dass hierzu die/der KGR angesprochen werden soll.

Der Zugang zur **Empore** wird abgesperrt



Zugang zu den jeweiligen Bereichen nur über Zugang „West“

(Der Mindestabstand zwischen den Personen in der letzten Reihe „Süd“ bzw. der ersten Reihe „West“ zu den über den Südeingang eintretenden Besuchern kann nicht gewährleistet werden. Daher wird der Zugang „Süd“ gesperrt)

Eingang Süd

KGR weist den Besuchern den Platz zu.
Ausgang in umgekehrter Reihenfolge „last in – first out“

Empore

Eingang West